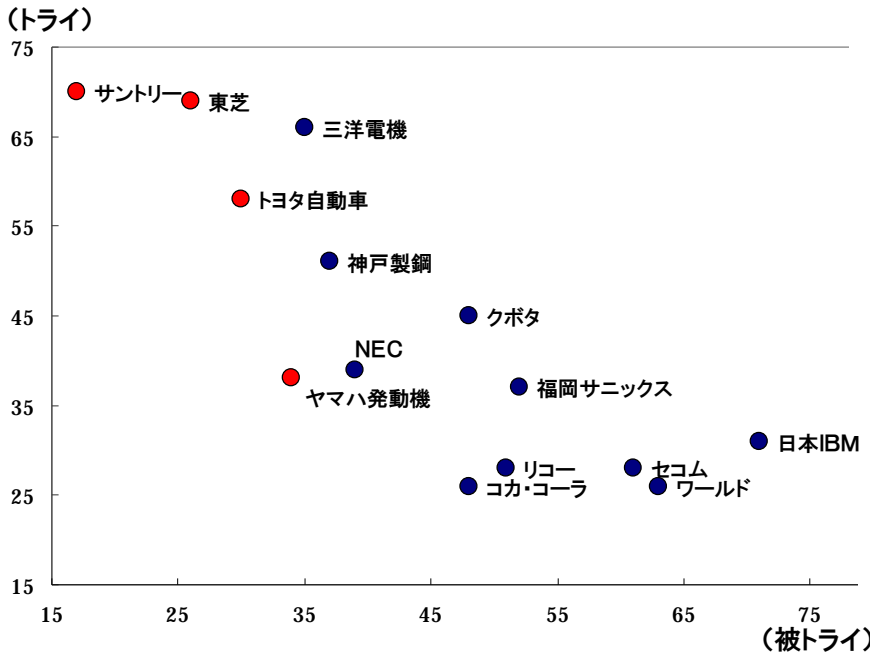


# ～ シーズンデータからリーグ戦振り返り ～

## 得点と失点の傾向

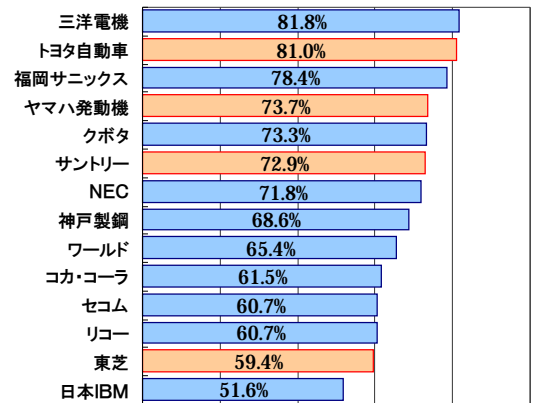
※データは12節終了時点のものです

[トライと被トライの関係]

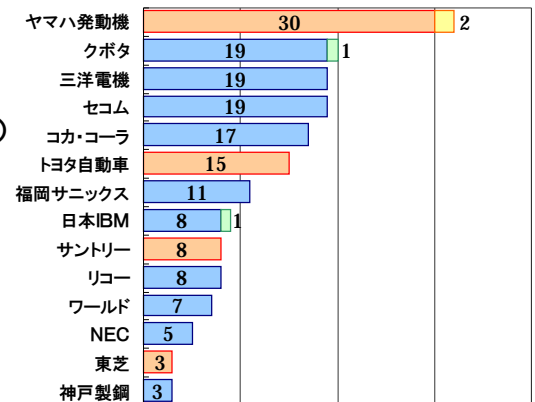


- ・トライ数の多い サントリー、東芝
- ・コンバージョン決定率の高いトヨタ自動車
- ・ゴール数の多いヤマハ発動機

[コンバージョン成功率]

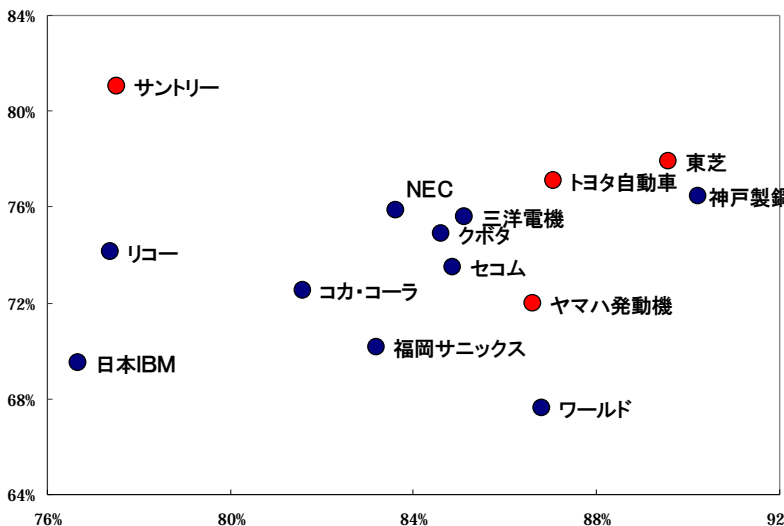


[ゴール数(PG、DG)]



## ラインアウト成功率とスクラム成功率

(ラインアウト成功率)



- 項目説明-----
- [ラインアウト成功]  
ラインアウトで、味方選手がボールを確保した回数
  - [スクラム成功]  
スクラムで、味方選手がボールを確保した回数。

Top League Data

©JAPAN RUGBY TOP LEAGUE